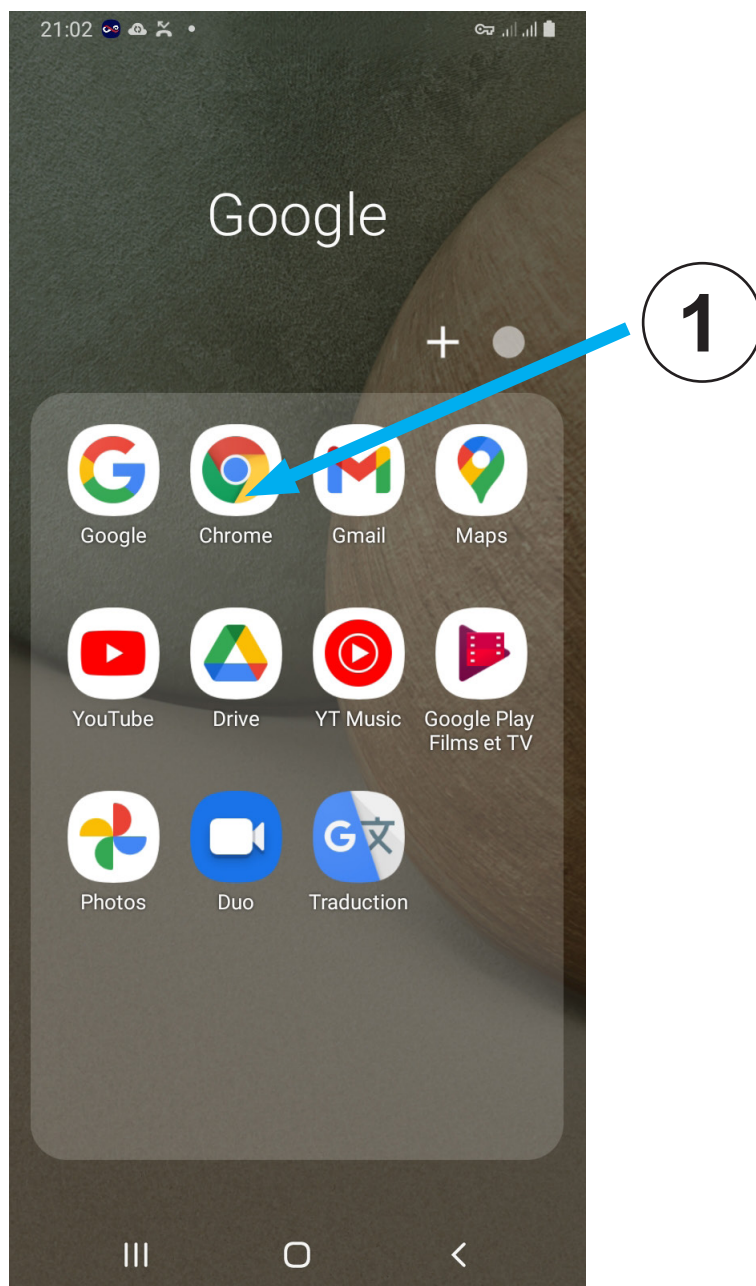


Comment s'inscrire sur la plateforme MySitou?

Pour s'inscrire, veuillez suivre les étapes suivantes:

1- Cliquez sur l'icône du navigateur web Chrome ou un autre navigateur comme Opéra, Mini Opéra, FireFox, Safari ... etc



2- Dans la barre d'adresse, saisissez l'adresse suivante:
www.mysitou.com ou www.mysitou.net ou www.mysitou.org



3- Une fois sur le site, cliquez sur le menu ☰ et cliquez ensuite sur le bouton **Démarrer l'inscription**.



4- Remplir le formulaire et cliquez sur **suivant**. A la fin cliquez sur le bouton **Créer le compte** pour valider l'inscription.

02:45 mysitou.net/formulaire_i

Mysitou.com

CREATION DE VOTRE COMPTE

Afin de bénéficier pleinement de votre compte, veuillez insérer les informations correctes.

COMPTE IDENTIFICATION ADRESSE

Chaque enfant avec un email valide.
Ex: agossoujoseph@gmail.com

Nom Utilisateur (Obligatoire. Eviter de mettre des espaces)

agossou18

Mot de passe (Obligatoire)

Mot de passe

02:45 mysitou.com

CREATION DE VOTRE COMPTE

Afin de bénéficier pleinement de votre compte, veuillez insérer les informations correctes.

COMPTE IDENTIFICATION ADRESSE

Informations Complémentaires

Sexe (Obligatoire)

Choisissez votre sexe

Nom: (Obligatoire)

AGOSSOU

Prénom: (Obligatoire avec tous les prénoms)

Bertrand

N°/telephone du parent ou de l'étudiant: (Format Obligatoire +22933110010)

Nom et Prénom du parent ou de l'étudiant:

Afin de bénéficier pleinement de votre compte, veuillez insérer les informations correctes.

COMPTE IDENTIFICATION ADRESSE

Votre situation géographique

Nom de la maison (Optionnelle)

Maison AGOSSOU

N°/Maison (Optionnelle)

1042

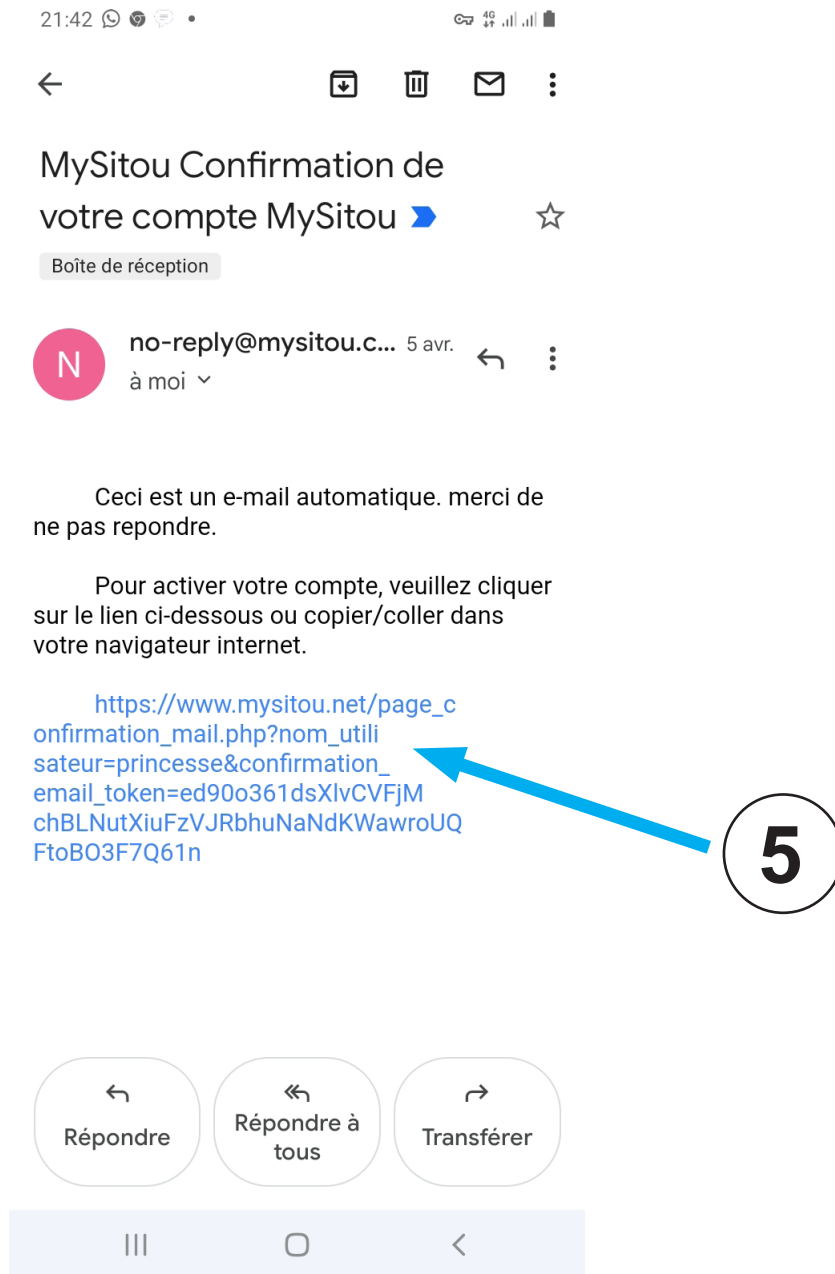
Pays (Obligatoire)

Benin

Département (Obligatoire)

--Choisissez votre département--

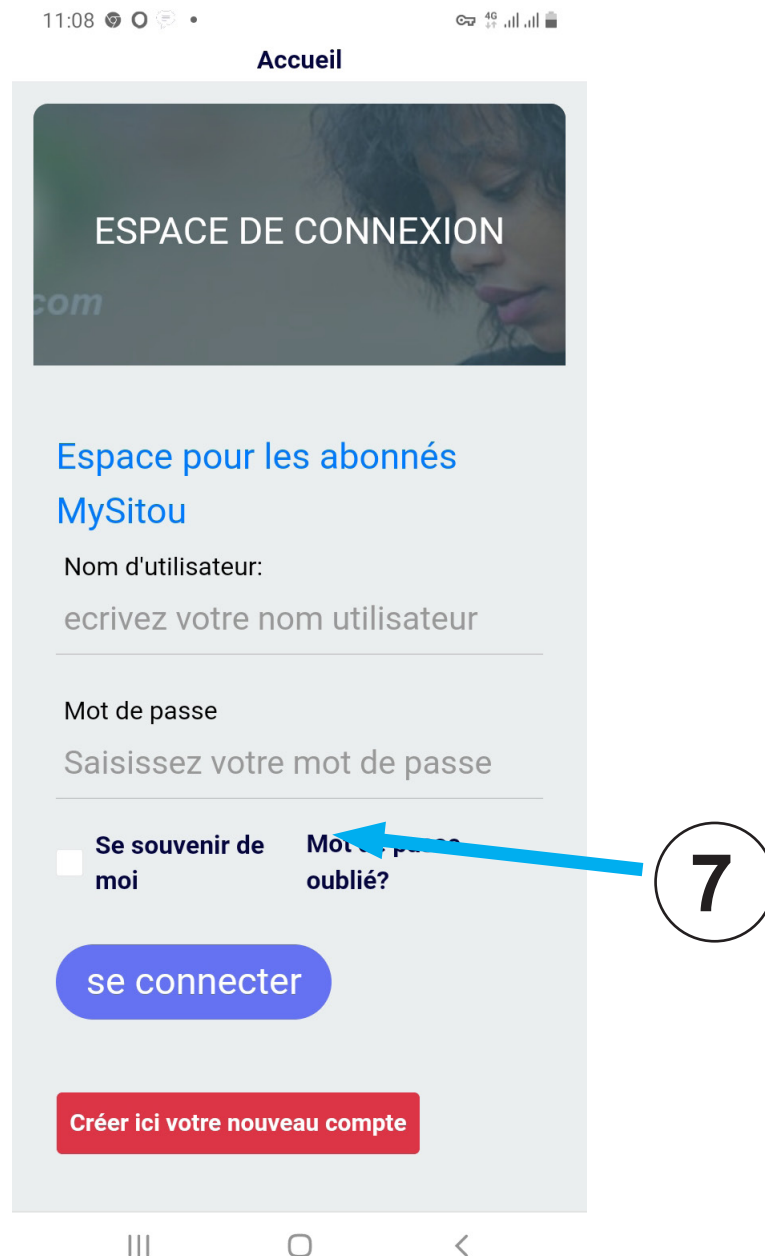
5- Une fois l'inscription effectuée, veuillez consulter votre boîte e-mail pour confirmer votre inscription. Cliquez sur le lien ou copiez-le dans la barre d'adresse d'un navigateur.



6- Une fois l'inscription effectuée et une fois que le compte est validé dans votre adresse e-mail, veuillez revenir sur la page d'accueil et cliquez sur **Connectez-vous**



7- Une fois l'inscription effectuée et une fois que le compte est validé depuis votre adresse e-mail, veuillez saisir votre nom d'utilisateur et votre mot de passe. Et cliquez sur le bouton **Se connecter**



The screenshot shows the 'Accueil' (Home) screen of the MySitou application. At the top, there's a header with the title 'Accueil'. Below it is a banner image with the text 'ESPACE DE CONNEXION'. The main content area is titled 'Espace pour les abonnés MySitou'. It contains two input fields: 'Nom d'utilisateur:' with the placeholder 'écrivez votre nom utilisateur' and 'Mot de passe' with the placeholder 'Saisissez votre mot de passe'. Below the password field, there is a checkbox labeled 'Se souvenir de moi' and a link 'Mot de passe oublié?'. A blue arrow points from a circled number '7' to the 'Mot de passe oublié?' link. At the bottom of the form, there is a blue button labeled 'se connecter' and a red button labeled 'Créer ici votre nouveau compte'.